

Mittagessen an der Deutschorde - Schule

NEUES ANMELDSYSTEM AB 9.10.2020: BUCHEN ÜBER ISERV

Grundsätzliches

- 2 Menüangebote: - vegetarisch und konventionell
- Preis für ein Essen: 4 €
- Bezahlungssystem bleibt
- Buchung des Essens für die darauffolgende Woche:
Ab Dienstag Vormittag bis Donnerstag 11.30 Uhr
- Buchung für die Woche nach den Ferien: In der letzten Ferienwoche
- Abbestellen oder Dazubuchen: **Bis 8.00 Uhr morgens möglich** über das Sekretariat

1. Vorgehen bei der Buchung Anmelden in IServ

HTTPS://DOS-LAUCHHEIM.DE

IServ-Anmeldung

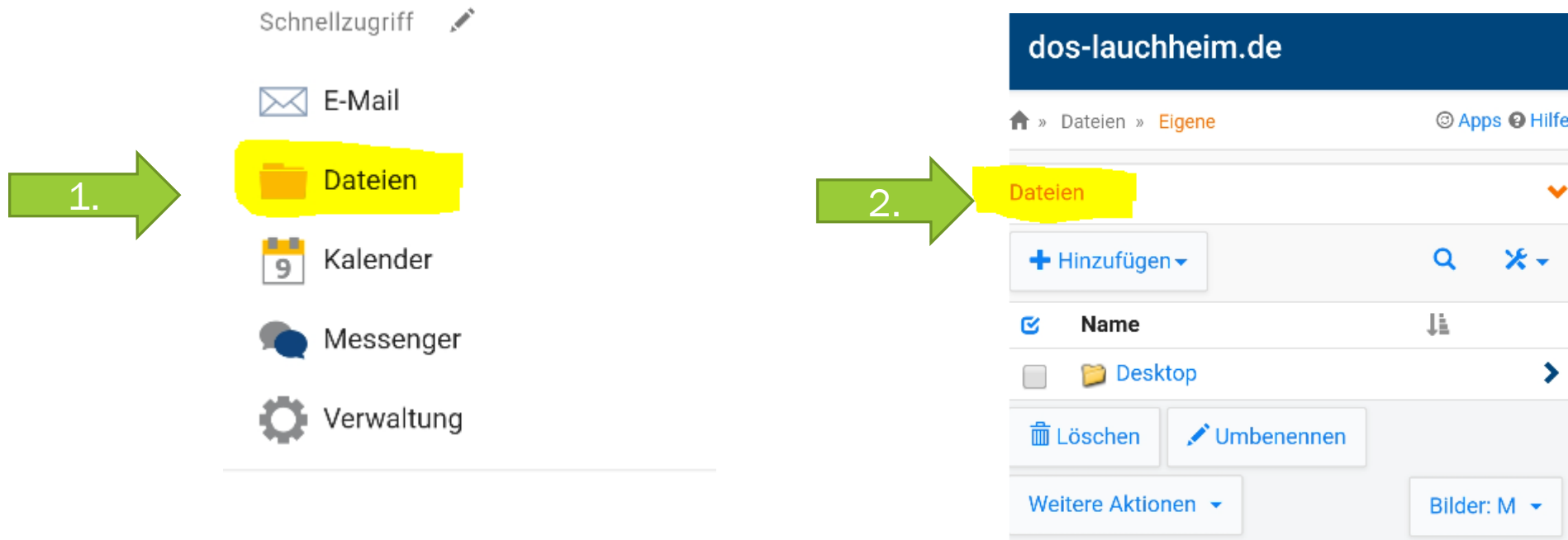
gudrun.gehringer

.....

Angemeldet bleiben

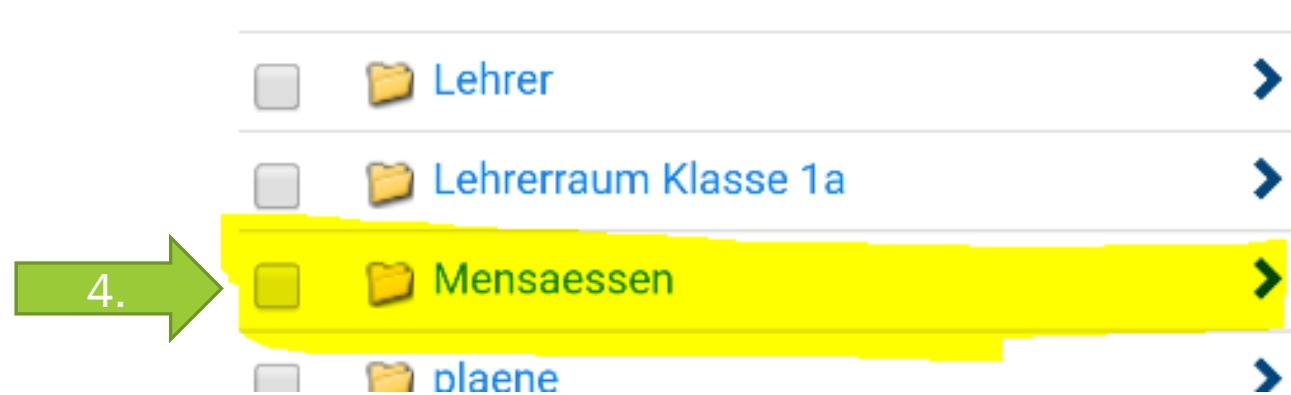
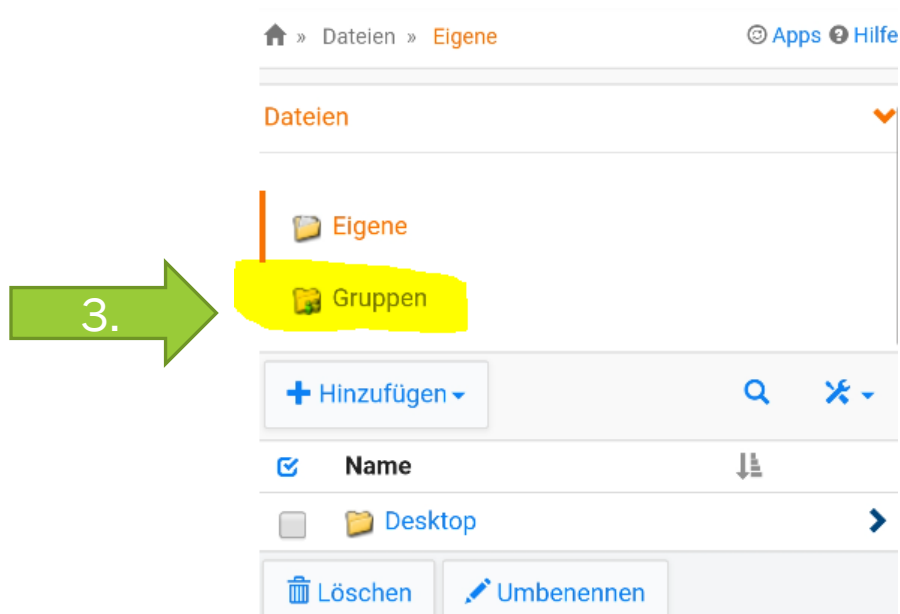


2. Essensplan für die Woche aufrufen



The image shows two steps in a process. Step 1: A Windows Start menu with 'Dateien' highlighted in yellow. A green arrow labeled '1.' points to it. Step 2: A OneDrive web interface for 'dos-lauchheim.de' with 'Dateien' highlighted in yellow. A green arrow labeled '2.' points to it. The OneDrive interface shows a breadcrumb trail 'Dateien » Eigene', a search bar, and a table with columns 'Name' and 'Dateien'. A 'Desktop' folder is visible, and there are buttons for 'Löschen' and 'Umbenennen'.

Gruppe „Mensaessen“ wählen



Beispiel für eine Menükarte



Deutschorde-Schule
Lauchheim



Speisekarte für die Woche vom 19.10. - 23.10.2020

Speisekarte von _____
(Bitte Name eintragen)

Menü I

Mo. **Currywurst**
mit Curryreis, Dessert
1/3/4/7

Di. **Geschneitztes**
in Pfeffersoße
Butternudeln
Salat
1/3/4/7

Mi. **Parmesanschnitzel**
auf Spaghetti
mit Tomatensoße
und Salat
2/3/4/7

Do. **Fischstäbchen**
mit Erbsen- und Karottengemüse, Püree
1/3/4/7

Menü II

Tortellini
mit Tomatensoße
und Käse überbacken
Salat
1/3/4/7

Rigatoni
in Spinatrahmsauce
und Salat
3/4/7

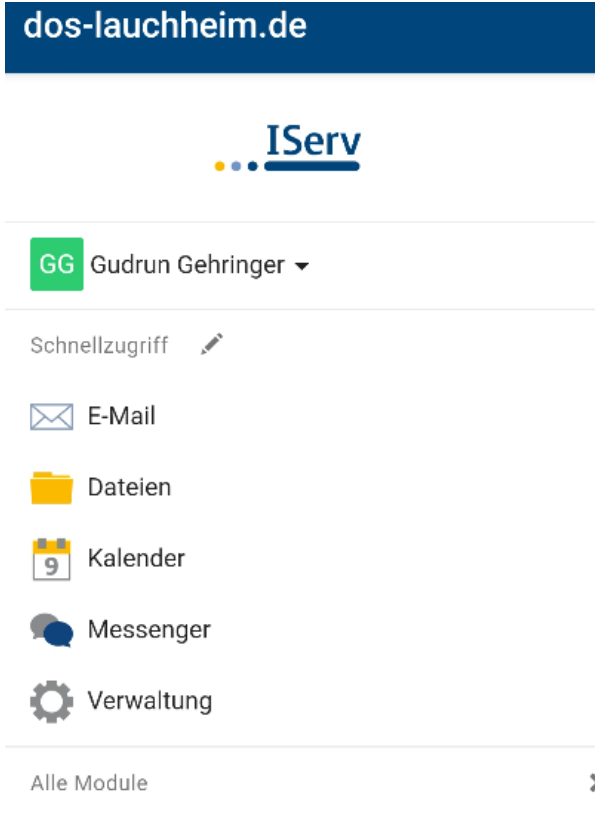
Schupfnudel-Pfäzpfanne
mit Sahnesauce
und Salat
3/4/7

Quarkstrudel
mit Vanillesauce
2/3/4/7

In unseren Speisen sind Allergene enthalten. Bei Fragen stehen wir Ihnen gerne zur Verfügung!
Zusatzstoffe: 1) mit Farbstoff 2) Konservierungsstoff oder Konservierungsmittel 3) mit Antioxidationsmittel
4) mit Geschmacksverstärker 5) mit Phosphat 6) mit Nitritpökelsalz 7) mit Süßholzwurzel
8) geschwefelt 9) geschwärzt 10) gewürzt
Änderungen vorbehalten!

3. Tagesessen buchen

Startbildschirm Iserv aufrufen



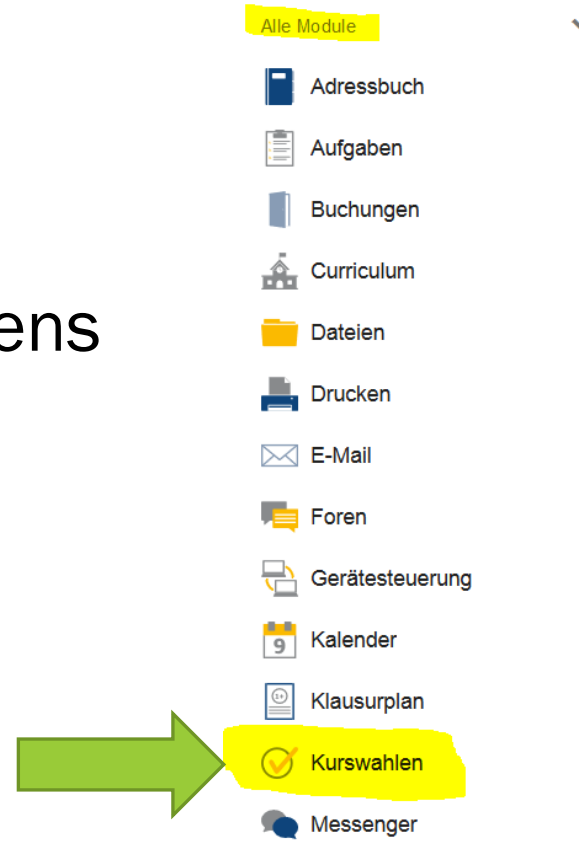
The screenshot shows the Iserv start screen. At the top, there is a dark blue header with the text "dos-lauchheim.de". Below this is the Iserv logo, which consists of three colored dots (yellow, blue, red) followed by the text "IServ". Underneath the logo is a horizontal line, and below that is a user profile section with a green square containing the initials "GG" and the name "Gudrun Gehring" with a dropdown arrow. Below the user profile is a section titled "Schnellzugriff" with a pencil icon. This section contains a list of quick access options: "E-Mail" with an envelope icon, "Dateien" with a folder icon, "Kalender" with a calendar icon showing the number "9", "Messenger" with a speech bubble icon, and "Verwaltung" with a gear icon. At the bottom of the screenshot, there is a horizontal line and the text "Alle Module" followed by a right-pointing arrow.

„Alle Module“ anwählen

4. „Kurswahlen“

Wahlprogramm öffnen

Wahl des Mittagessens



5. „Jetzt wählen“ für die gewünschten Tage

Wählen Sie zwischen Menu 1 und Menu 2.
Den aktuellen Speiseplan finden Sie unter dem Modul "Pläne".

Ihre Wahlmöglichkeiten



Sie können noch 4 Optionen wählen!



Ihre Wahl

→ Jetzt wählen

Montag Dienstag Mittwoch Donnerstag

Menu1

Menu2

Wahlen der Gruppen, deren Besit
Keine Ihrer eigenen Gruppen nimmt

Jeden Tag einzeln wählen

Wählen Sie zwischen Menu 1 und Menu 2.
Den aktuellen Speiseplan finden Sie unter dem Modul "Pläne".

Ihre Wahl *

Bitte wählen...

Montag

Menu1

Menu2

Dienstag

Menu1

Menu2

Mittwoch



...und bestätigen

Wählen Sie zwischen Menu 1 und Menu 2.
Den aktuellen Speiseplan finden Sie unter dem Modul "Pläne".

Ihre Wahl *

Bitte wählen...



Ich bestätige, dass mit dem Abschicken die Wahl sofort verbucht wird.


✓ Abschicken


✗ Abbrechen

Weitere Tage anwählen

Wählen Sie zwischen Menu 1 und Menu 2.
Den aktuellen Speiseplan finden Sie unter dem Modul "Pläne".

Ihre Wahlmöglichkeiten

 Sie können noch 3 Optionen wählen!



Montag Dienstag Mittwoch Donnerstag

Menu1 Ihre Wahl


Menu2

Ihre Wahl

Montag - Menu1 (Löschen)

→ Mehr wählen

Löschen
möglich



Wahlen der Gruppen, deren Besitzer Sie
Keine Ihrer eigenen Gruppen nimmt an die

Hilfe und Unterstützung

- Über das Sekretariat
- In den ersten 4 Wochen ist eine Wahl auch über eine Papieranmeldung möglich
(Vordruck auf der Homepage herunterladen)
- Die Anleitung für die digitale Bestellung findet sich auch auf der Homepage der Schule

Vielen Dank für Ihre Aufmerksamkeit

Gerne beantworten wir Ihre Fragen.