

Mittagessen an der Deutschorden - Schule

ANMELDESISTEM: BUCHEN ÜBER ISERV

Grundsätzliches

- momentan 1 Menüangebote
- Preis für ein Essen: 4 €
- Bezahlungssystem bleibt
- Buchung des Essens für die darauffolgende Woche:
Ab Dienstag Vormittag bis Donnerstag 12 Uhr
- Buchung für die Woche nach den Ferien: In der letzten Ferienwoche
- Abbestellen oder Dazubuchen: **Nicht möglich**

1. Vorgehen bei der Buchung Anmelden in IServ

HTTPS://DOS-LAUCHHEIM.DE

IServ-Anmeldung

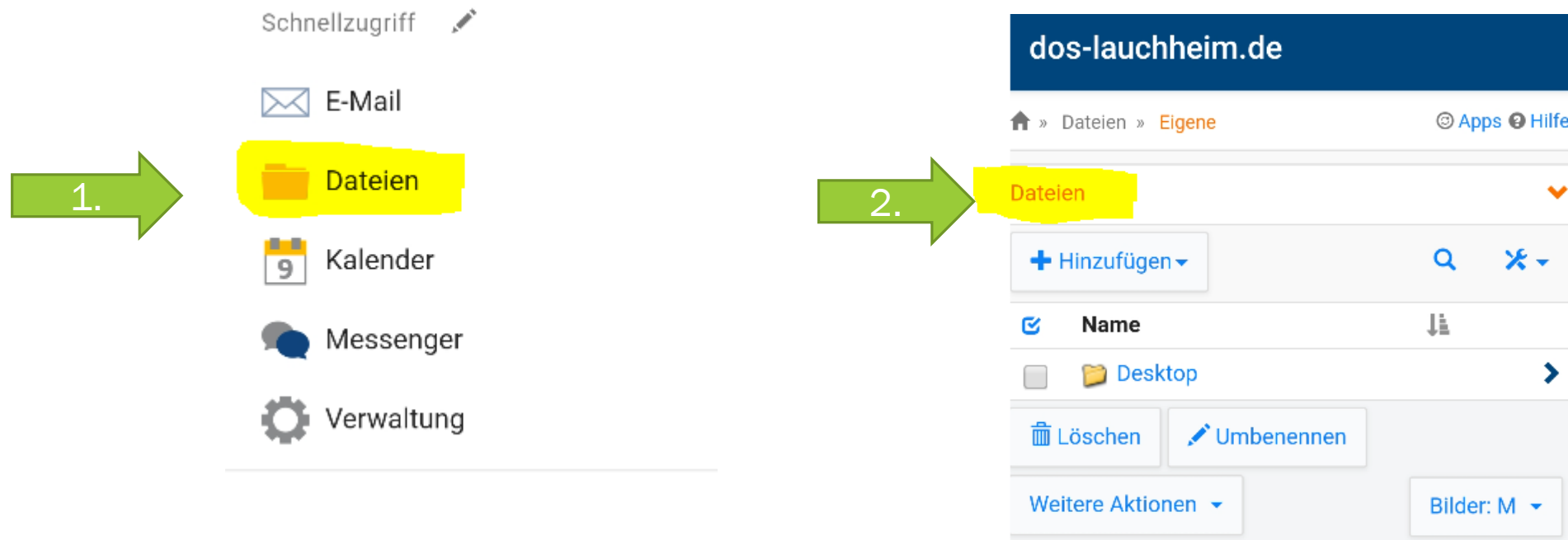
gudrun.gehringer

.....

Angemeldet bleiben

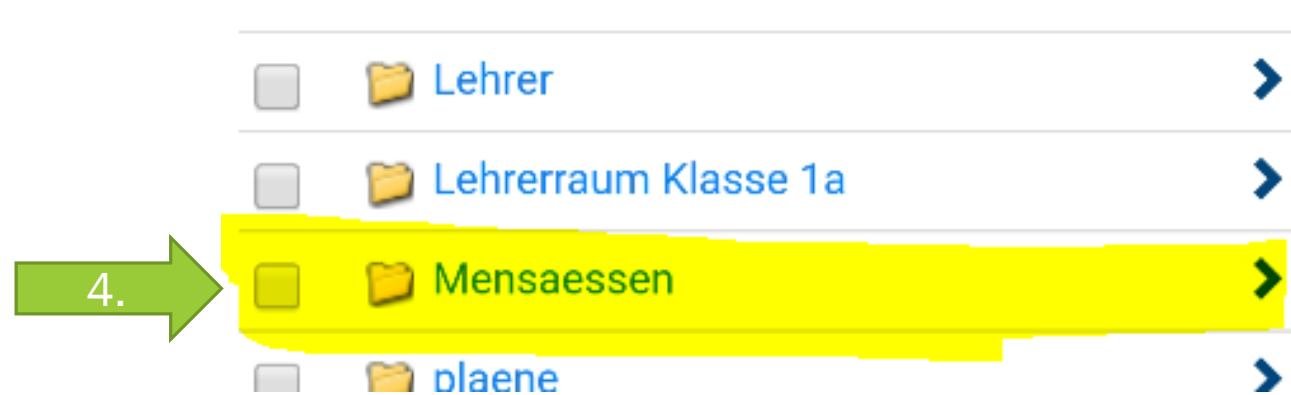
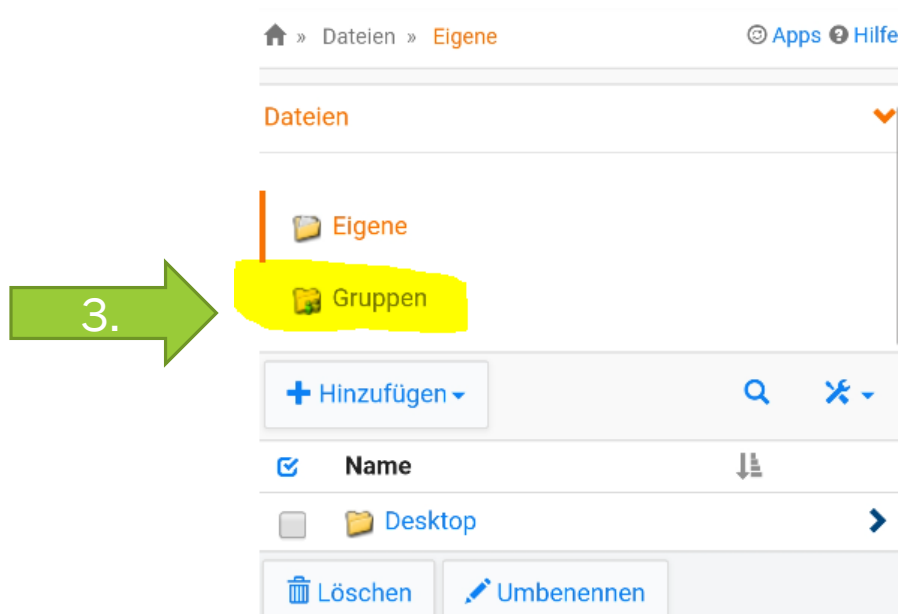


2. Essensplan für die Woche aufrufen



The image shows two steps in a process. Step 1: A Windows Start menu with 'Dateien' highlighted in yellow. A green arrow labeled '1.' points to it. Step 2: A OneDrive web interface for 'dos-lauchheim.de' showing the 'Dateien' folder highlighted in yellow. A green arrow labeled '2.' points to it. The OneDrive interface includes a search bar, a table with columns for 'Name' and 'Datei', and a 'Desktop' folder. Action buttons like 'Löschen' and 'Umbenennen' are visible.


Gruppe „Mensaessen“ wählen



Beispiel für eine Menükarte



Deutschorden-Schule
Lauchheim



Speisekarte für die Woche vom 19.10. - 23.10.2020

Speisekarte von _____
(Bitte Name eintragen)

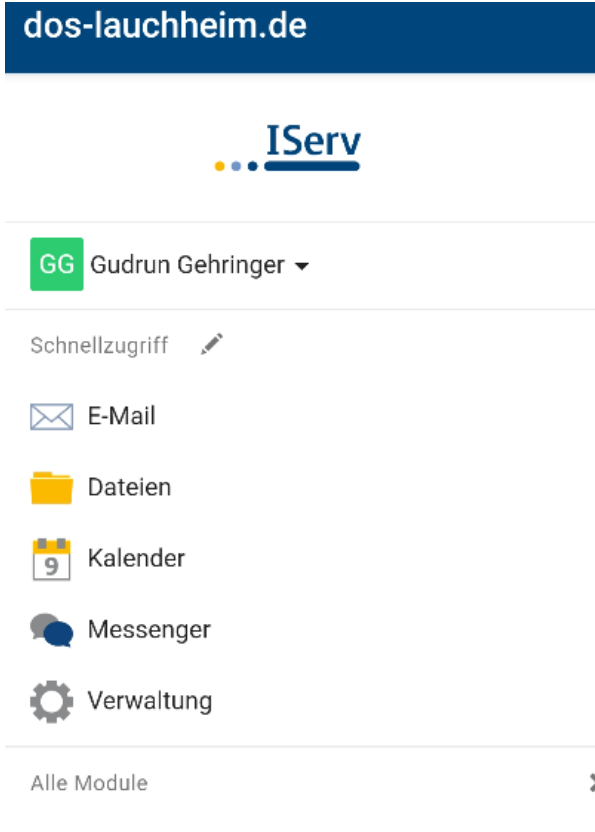
	Menü I	Menü II
Mo.	Currywurst mit Curryreis, Dessert 1/3/4/7	Tortellini mit Tomatensoße und Käse überbacken Salat 1/3/4/7
Di.	Geschneitztes in Pfeffersoße Butternudeln Salat 1/3/4/7	Rigatoni in Spinatrahmsauce und Salat 3/4/7
Mi.	Parmesanschnitzel auf Spaghetti mit Tomatensoße und Salat 2/3/4/7	Schupfnudel-Pfäzflanne mit Sahnsoße und Salat 3/4/7
Do.	Fischstäbchen mit Erbsen- und Karottengemüse, Püree 1/3/4/7	Quarkstrudel mit Vanillesoße 2/3/4/7

In unsere Speisen sind Allergene enthalten. Bei Fragen stehen wir Ihnen gerne zur Verfügung!
Zusatzstoffe: 1) mit Farbstoff 2) Konservierungsstoff oder Konservierungsmittel 3) mit Antioxidationsmittel
4) mit Geschmacksverstärker 5) mit Phosphat 6) mit Nitritpökelsalz 7) mit Süßholzwurzel
8) geschwefelt 9) geschwärzt 10) gewürzt
Änderungen vorbehalten!

Momentan
nur ein
Essen im
Angebot

3. Tagesessen buchen

Startbildschirm Iserv aufrufen



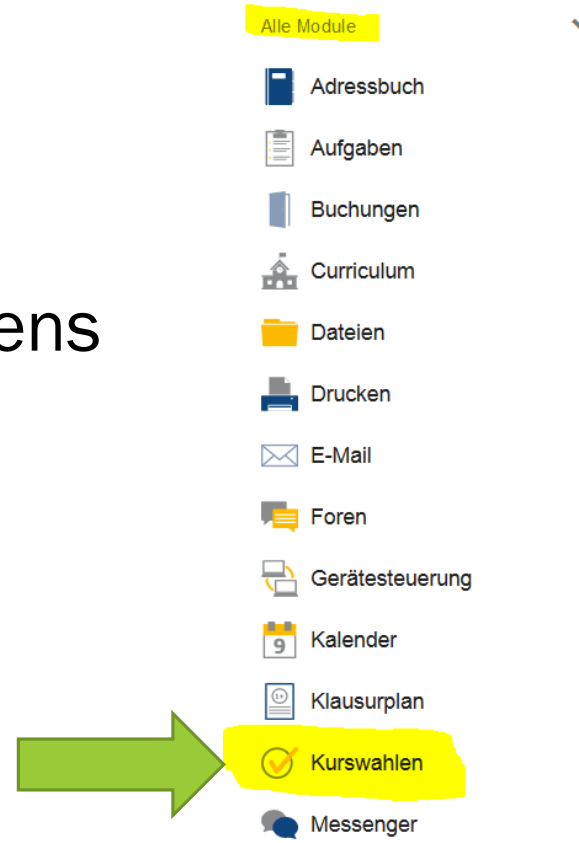
The screenshot shows the Iserv start screen. At the top, there is a dark blue header with the text "dos-lauchheim.de". Below this is the Iserv logo, which consists of three colored dots (yellow, blue, red) followed by the text "IServ". Underneath the logo is a horizontal line, and below that is a user profile section with a green square containing the initials "GG" and the name "Gudrun Gehring" with a dropdown arrow. Below the user profile is a "Schnellzugriff" (Quick Access) section with a pencil icon. This section contains several menu items: "E-Mail" with an envelope icon, "Dateien" (Files) with a folder icon, "Kalender" (Calendar) with a calendar icon showing the number "9", "Messenger" with a speech bubble icon, and "Verwaltung" (Administration) with a gear icon. At the bottom of the quick access section is a link labeled "Alle Module" (All Modules) with a right-pointing arrow.

„Alle Module“ anwählen

4. „Kurswahlen“

Wahlprogramm öffnen

Wahl des Mittagessens



5. „Jetzt wählen“ für die gewünschten Tage

Wählen Sie zwischen Menu 1 und Menu 2.
Den aktuellen Speiseplan finden Sie unter dem Modul "Pläne".

Ihre Wahlmöglichkeiten



Sie können noch 4 Optionen wählen!



Ihre Wahl

→ Jetzt wählen

Montag

Dienstag

Mittwoch

Donnerstag

Menu1

Menu2

Wahlen der Gruppen, deren Besit
Keine Ihrer eigenen Gruppen nimmt

Jeden Tag einzeln wählen

Momentan kann nur
1 Essen gewählt
werden.



Wählen Sie zwischen Menu 1 und Menu 2.
Den aktuellen Speiseplan finden Sie unter dem Modul "Pläne".

Ihre Wahl *

Bitte wählen...

Montag

Menu1

Menu2

Dienstag

Menu1

Menu2

Mittwoch



...und bestätigen

Wählen Sie zwischen Menu 1 und Menu 2.
Den aktuellen Speiseplan finden Sie unter dem Modul "Pläne".

Ihre Wahl *

Bitte wählen...



Ich bestätige, dass mit dem Abschicken die Wahl sofort verbucht wird.


✓ Abschicken


✗ Abbrechen

Weitere Tage anwählen

Wählen Sie zwischen Menu 1 und Menu 2.
Den aktuellen Speiseplan finden Sie unter dem Modul "Pläne".

Ihre Wahlmöglichkeiten

 Sie können noch 3 Optionen wählen!



Montag Dienstag Mittwoch Donnerstag

Menu1 Ihre Wahl


Menu2

Ihre Wahl

Montag - Menu1 (Löschen)

→ Mehr wählen

Löschen
möglich



Wahlen der Gruppen, deren Besitzer Sie
Keine Ihrer eigenen Gruppen nimmt an die

Hilfe und Unterstützung

- Über das Sekretariat
- In den ersten 4 Wochen ist eine Wahl auch über eine Papieranmeldung möglich
(Vordruck auf der Homepage herunterzuladen)
- Die Anleitung für die digitale Bestellung findet sich auch auf der Homepage der Schule

Vielen Dank für Ihre Aufmerksamkeit

Gerne beantworten wir Ihre Fragen.